



Российская Федерация  
Ханты-Мансийский автономный округ – Югра  
МУНИЦИПАЛЬНОЕ ОБРАЗОВАНИЕ  
город Нягань  
**АКЦИОНЕРНОЕ ОБЩЕСТВО  
ЮГОРСКАЯ ТЕРРИТОРИАЛЬНАЯ ЭНЕРГЕТИЧЕСКАЯ КОМПАНИЯ -  
НЯГАНЬ**

✉ 628181 Ханты- Мансийский АО - Югра  
г. Нягань пр. Нефтяников 7, стр.9  
☎ тел. (34672) 61-000;  
☎ fax: (34672) 5-02-63  
secretar@utek-n.ru

ИНН 8610015531, КПП 861001001  
📁 р/с 40702810600160000002  
Филиал Западно-Сибирский ПАО Банка  
«ФК ОТКРЫТИЕ»

Исх.№ 159

« 29 » 04 2022 г.

Генеральному директору  
АО «ЮРЭСК»  
А.И.Бусурину

Уважаемый Алексей Иванович!

В ответ на Ваше письмо (исх.№ 1688 от 13.04.2022 г.) направляю в Ваш адрес годовой отчет общества за 2021 год.

Приложение: Годовой отчет общества - 17 л.

Врио директора

Р.Р.Ахметханов

Ханты-Мансийский автономный округ - Югра  
город Нягань  
**АКЦИОНЕРНОЕ ОБЩЕСТВО**  
**«ЮГОРСКАЯ ТЕРРИТОРИАЛЬНАЯ ЭНЕРГЕТИЧЕСКАЯ КОМПАНИЯ - Нягань»**

**ПРИКАЗ**

« 11 » апреля 2022 года

№ 72а

**«О предварительном утверждении  
годового отчёта»**

В соответствии с п.4 ст.88, ФЗ №208 «Об акционерных обществах»

**П Р И К А З Ы В А Ю:**

1. Предварительно утвердить годовой отчёт по результатам работы за 2021 год.

Врио директора



Р.Р.Ахметханов

**АКЦИОНЕРНОЕ ОБЩЕСТВО  
«ЮГОРСКАЯ ТЕРРИТОРИАЛЬНАЯ ЭНЕРГЕТИЧЕСКАЯ КОМПАНИЯ-  
НЯГАНЬ»**

**УТВЕРЖДЁН:**

**Годовым общим собранием акционеров  
АО «ЮТЭК-Нягань»**

**Протокол от « \_\_\_\_\_ » \_\_\_\_\_ 2022 г. № \_\_\_\_\_**

**ПРЕДВАРИТЕЛЬНО УТВЕРЖДЁН:**


**Врио директора АО «ЮТЭК-Нягань»**

**Приказ от « 11 » 04 2022 г. № 72а**

**ГОДОВОЙ ОТЧЁТ  
По результатам работы  
за 2021 год**

**Врио директора**

**Главный бухгалтер**



**Ахметханов Радик Рафикович**

**Смышляева Ольга Борисовна**

**г.Нягань, 2022 г.**

## Оглавление

I. Положение акционерного общества в отрасли.....	3
II. Общие тенденции развития отрасли.....	3
III. Приоритетные направления деятельности акционерного общества. Отчет по приоритетным направлениям деятельности акционерного общества.....	6
IV. Анализ финансово-экономического состояния и результат деятельности общества.....	6
V. Информация об объеме каждого из использованных акционерным обществом в отчетном году видов энергетических ресурсов в натуральном выражении и в денежном выражении.....	11
VI. Перспективы развития акционерного общества.....	11
VII. Описание основных факторов риска, связанных с деятельностью акционерного общества.....	11
VIII. Отчет о выплате объявленных (начисленных) дивидендов по акциям акционерного общества.....	12
IX. Перечень совершенных акционерным обществом в отчетном году сделок, признаваемых в соответствии с ФЗ «Об акционерных обществах» крупными сделками, а также иных сделок, на совершение которых в соответствии с уставом общества распространяется порядок одобрения крупных сделок.....	12
X. Перечень совершенных акционерным обществом в отчетном году сделок, признаваемых в соответствии с ФЗ «Об акционерных обществах» сделками, в совершении которых имеется заинтересованность.....	14
XI. Органы управления акционерного общества.....	14
XII. Критерии определения и размер вознаграждения лица, осуществляющего функции единоличного исполнительного органа АО «ЮТЭК-Нягань» в 2021 году.....	15
XIII. Сведения о соблюдении обществом рекомендаций Кодекса корпоративного поведения .....	15
XIV. Ценные бумаги и уставной капитал .....	15
XV. Справочная информация, реквизиты.....	16

## **I. Положение акционерного общества в отрасли.**

Электроэнергетика – отрасль экономики Российской Федерации, включающая в себя комплекс экономических отношений, возникающих в процессе производства (в том числе производства в режиме комбинированной выработки электрической и тепловой энергии), передачи электрической энергии, оперативно-диспетчерского управления в электроэнергетике, сбыта и потребления электрической энергии.

Российская энергетика с 1 июля 2008 года имеет следующую организационную структуру:

1. Генерирующие компании оптового рынка.
2. Электросетевые компании.
3. Энергосбытовые компании.
4. Компании, осуществляющие управление режимами единой энергосистемы России (Системный оператор Единой энергетической системы России, а также его территориальные подразделения).
5. Компании, отвечающие за развитие и функционирование коммерческой инфраструктуры рынка (ОРЭМ и розничных рынков).
6. Организации, осуществляющие контроль и регулирование в отрасли.
7. Потребители электрической энергии, мелкие производители электрической энергии.
8. Ремонтные и сервисные компании (техническое обслуживание).

Акционерное общество «Югорская территориальная энергетическая компания – Нягань» было создано 24 марта 2004 года в рамках проводимой в России реформы электроэнергетики. Учредителями Компании стали АО «Югорская территориальная энергетическая компания» и Муниципальное образование город Нягань в лице Комитета по управлению муниципальным имуществом Администрации муниципального образования город Нягань.

Компания создавалась с целью оказания услуг по передаче электрической энергии, организации сбыта качественной электрической энергии потребителям, сбора средств с населения за потребленную электрическую энергию, обеспечение эксплуатации энергетического оборудования, проведение своевременного и качественного ремонта, технического перевооружения и реконструкции энергетических объектов, обеспечение работоспособности электрических сетей, осуществления деятельности по эксплуатации электрических сетей, производства (выработки) и реализации электрической энергии, а также осуществления деятельности по оперативно-диспетчерскому управлению АО «ЮТЭК-Нягань» по г.Нягань.

С 2010 года АО «ЮТЭК-Нягань» является сервисной компанией, осуществляющей услуги по техническому обслуживанию и текущему ремонту, строительно-монтажные и пуско-наладочные работы электросетевого имущества на территории МО г.Нягань ХМАО-Югры.

Основными видами деятельности Общества являются:

- работы по техническому обслуживанию и текущему ремонту электрических сетей и электросетевого оборудования в соответствии с графиком ППР;
- работы по капитальному ремонту электросетевого имущества;
- электромонтажные и пусконаладочные работы;
- высоковольтные испытания, испытания средств индивидуальной защиты;
- техническое обслуживание и текущий ремонт электрооборудование сторонних организаций.

## **II. Общие тенденции развития отрасли.**

Энергетическая отрасль является базовой отраслью экономики и основой государственной экономической безопасности. В связи с этим обеспечение устойчивого функционирования и развития топливно-энергетического комплекса является приоритетным направлением государственной экономической политики.

Одним из главных направлений обеспечения национальной безопасности в экономической сфере на долгосрочную перспективу является энергетическая безопасность.

Основным содержанием энергетической безопасности являются устойчивое

обеспечение спроса достаточным количеством энергоносителей стандартного качества, эффективное использование энергоресурсов путем повышения конкурентоспособности отечественных производителей, предотвращение возможного дефицита топливно-энергетических ресурсов, создание стратегических запасов топлива, резервных мощностей и комплектующего оборудования, обеспечение стабильности функционирования систем энерго- и теплоснабжения.

Государство несет ответственность за энергетическую безопасность общества, основываясь на шести ключевых условиях ее укрепления:

1. повышение прозрачности, предсказуемости и стабильности мировых энергетических рынков;
2. улучшение инвестиционного климата;
3. повышение энергоэффективности и энергосбережения;
4. диверсификация видов энергии, обеспечение безопасности инфраструктуры;
5. сокращение энергетической бедности;
6. решение проблемы изменения климата.

Текущее состояние энергетической отрасли характеризуется следующими факторами:

1. Существенный износ основных фондов (до 50%). К 2022 году объем выбывших генерирующих мощностей может составить 65% установленной мощности.

2. Острая нехватка инвестиций в энергетическую отрасль. Потребность отрасли в инвестициях до 2022 года, согласно генеральной схеме размещения объектов электроэнергетики, составляет 20,695 трлн. руб., и государство не способно вложить такие средства в развитие энергетики. Вместе с тем, ввиду существующей финансовой «непрозрачности», низкой рентабельности и неэффективного управления большинства энергетических компаний, привлекательность отрасли для частных инвесторов остается незначительной.

3. Неэффективная тарифная политика, ведущая как к занижению финансовых показателей (ценообразование по принципу «издержки плюс»), так и к реальной убыточности ряда компаний.

С целью разрешения вышеперечисленных факторов в Российской Федерации в настоящее время ведется подготовка к полномасштабному внедрению системы тарифного регулирования по методу RAB, что позволит привлечь дополнительные средства на реализацию инвестиционной программы, нацеленной на снижение износа основных фондов и создание новых мощностей под потребности растущей экономики страны.

Правительством России для минимизации последствий кризиса была введена в действие программа антикризисных мер, которая предполагает реализацию мер, напрямую влияющих на состояние отрасли, а именно:

– реализация государственной политики в сфере тарифов на продукцию (услуги) естественных монополий, предполагающей сдерживание роста тарифов по сравнению с ранее запланированным графиком;

– ввод механизмов финансирования инвестиционных программ естественных монополий не столько за счет повышения тарифов, сколько за счет повышения внутренней эффективности самих компаний, снижения издержек, ограничения повышения заработной платы работников и вознаграждений руководства.

Формирование долгосрочной государственной экономической политики в сфере энергетики началось с 1991 года, когда в России было разработано несколько Энергетических стратегий. Последняя - Энергетическая стратегия России на период до 2030 года. При этом Стратегии базировались на трех основных принципах:

Первый принцип - обеспечение энергетической безопасности страны и ее регионов. Должно быть достаточно экономически доступных и технологически допустимых ресурсов. Ресурсная достаточность определяет физические возможности бездефицитного обеспечения энергоресурсами национальной экономики и населения, экономическая доступность - рентабельность такого обеспечения при соответствующей конъюнктуре цен, экологическая и технологическая допустимость - возможность добычи, производства и потребления энергоресурсов в рамках существующих на каждом этапе технологий и экологических ограничений, определяющих безопасность функционирования энергетических объектов.

Второй принцип - эффективное использование природных ресурсов и всего

энергетического потенциала, всего национального богатства для развития экономики и повышения качества жизни населения.

Третий принцип - инновационное обновление как самого ТЭК, так и с его помощью всей отечественной промышленности.

Цели Энергетической стратегией России на период до 2030 года заключаются в:

- трансформации структуры экономики страны в пользу наименее энергоемких отраслей;

- переходе страны в целом и ее основных регионов от экспортно-сырьевого к ресурсно-инновационному развитию с качественным обновлением самой энергетики (как топливной, так и не топливной) и смежных отраслей, т.е. в объединении сырьевой модели и инноваций;

- рациональном снижении доли ТЭКа в общем объеме инвестиций в экономику страны при увеличении абсолютных объемов инвестиций в энергетику, необходимых для развития и ускоренной модернизации этого сектора и требуемого роста масштабов его деятельности;

- повышении энергоэффективности и снижении энергоемкости экономики до уровня стран с аналогичными природно-климатическими условиями (Канада, страны Скандинавии);

- последовательном ограничении нагрузки ТЭКа на окружающую среду и климат путем снижения выбросов, загрязняющих веществ, сброса загрязненных сточных вод, а также эмиссии парниковых газов, сокращения отходов производства и потребления энергии.

Главный внутренний вызов заключается в необходимости выполнения энергетическим сектором страны своей важнейшей роли в рамках предусмотренного Концепцией перехода на инновационный путь развития экономики.

Смысл создания Стратегии состоит в том, чтобы обеспечить баланс интересов государства и бизнеса.

Государство старается обеспечить сбалансирование развития всех отраслей экономики. В отличие от бизнеса оно стремится не столько к коммерческой, сколько к социально-экономической эффективности народного хозяйства, бизнес же стремится к коммерческой эффективности. Цели компании просты и краткосрочны: минимизация налогов и максимизация прибыли, максимальная эффективность на вложенный капитал.

Энергетическая стратегия нужна, чтобы компании (бизнес) понимали, какие цели государство ставит перед отраслью, какие направления стремится развивать, и что оно будет предпринимать для этого. Компании работают в текущей системе координат. Задача Стратегии - изменить эту систему в нужную сторону, формируя новые рамочные условия бизнеса с таким расчетом, чтобы бизнесу было выгодно инвестировать в программы, наметаемые государством, т.е. в развитие государственно-частного партнерства.

Энергетическую стратегию России на период до 2030 года можно определить, как основной документ, содержащий систему научно - обоснованных утверждений о приоритетах долгосрочной политики государства и механизмах ее реализации. Она определяет приоритеты, направленность и средства структурной, региональной научно-технической, экологической и климатической политики в энергообеспечении страны. В ней также определены средства и механизмы реализации закрепленных положений, среди которых определяющее место отведено принятию нормативных правовых актов, обеспечивающих реализацию основных положений Стратегии. Среди первоочередных направлений совершенствования законодательства обозначены стимулирование и поддержка стратегических инициатив хозяйствующих субъектов в инвестиционной, инновационной, энергосберегающих сферах, тарифное, налоговое, таможенное, антимонопольное регулирование, введение системы перспективных технических регламентов, национальных стандартов и норм, повышающих управляемость и стимулирующих реализацию важнейших приоритетов и ориентиров развития энергетики.

В рамках реализации Энергетической стратегии России были приняты основные нормативные правовые акты:

- Федеральный закон от 23.03.2003 № 35-ФЗ «Об электроэнергетике».
- Федеральный закон от 23.11.2009 года № 261-ФЗ «Об энергосбережении и о повышении энергетической эффективности, и о внесении изменений в отдельные законодательные акты Российской Федерации».

Успешная реализация данных законов зависит от целого ряда факторов, в том числе от качественной и обоснованной детализации его положений в подзаконных нормативных

правовых актах, продуманной экономической политики, от налаженности механизма контроля выполнения требований законодательства.

Учитывая, что реализация Энергетической стратегии России на период до 2030 г. осуществляется определенными этапами, возможна постановка вопроса об актуализации специального законодательства, призванного регулировать соответствующие отношения устранения явных пробелов законодательства, дополнения некоторых норм с учетом конкретных этапов реализации Энергетической стратегии.

По мнению органов управления Общества, тенденции развития АО «ЮТЭК-Нягань» в целом соответствуют общеотраслевым тенденциям. Реформа электроэнергетики ставит перед Обществом задачу сохранения целостности и обеспечение опережающего развития электрических сетей, замены и модернизации морально и физически устаревшего электрооборудования, внедрение передовых технологий в системах контроля и учёта электроэнергии, строительство новых объектов электроснабжения для повышения надёжности, а также с учётом интенсивного развития города. Руководствуясь вышеназванными задачами, Обществом разрабатываются и выполняются программы по приоритетным направлениям деятельности Общества.

На положение Общества в отрасли влияет также и развитие конкурентной среды. Основным конкурентом АО «ЮТЭК-Нягань» является АО «ЮТЭК-Региональные сети» и филиал АО "Тюменьэнерго" Энергокомплекс.

В качестве факторов, влияющих на конкурентоспособность Общества на рынке сбыта его услуг, можно выделить следующие:

1. Высококвалифицированный персонал, с большим опытом работы.
2. Обслуживание оборудования разных классов напряжения.
3. Наличие производственной базы, в том числе специальной техники для выполнения различных задач.

Для повышения в будущем конкурентоспособности своей продукции Общество планирует следующие действия:

- применение современных технологий при ремонте электрических сетей и электросетевого комплекса;
- внедрение автоматизированной информационно-измерительной системы контроля и учета электрической энергии.

### **III. Приоритетные направления деятельности акционерного общества. Отчет по приоритетным направлениям деятельности акционерного общества.**

Приоритетными направлениями деятельности Общества являются следующие направления, связанные с основными видами деятельности:

- своевременного выполнения графиков технического обслуживания, текущего ремонта электрооборудования;
- испытания средств индивидуальной защиты
- выполнение строительно-монтажных работ по договорам подряда с АО «ЮРЭСК»;
- выполнение капитальных ремонтов по договорам подряда с АО «ЮРЭСК».

Общество оценивает итоги развития общества по приоритетным направлениям его деятельности в 2021 году как в целом успешные.

### **IV. Анализ финансово-экономического состояния и результат деятельности общества.**

Анализ финансово-экономического состояния и результатов деятельности общества начинается с экономической характеристики предприятия, которая представляет собой описание и анализ системы экономических показателей, факторов и причин, определяющих их уровень и динамику, а также конечных результатов использования производственных и финансовых ресурсов предприятия с целью оценки эффективности хозяйственной деятельности организации.

Для экономической характеристики размеров производства АО «ЮТЭК-Нягань» используются технико-экономические показатели, за период деятельности, начиная с 2019 по



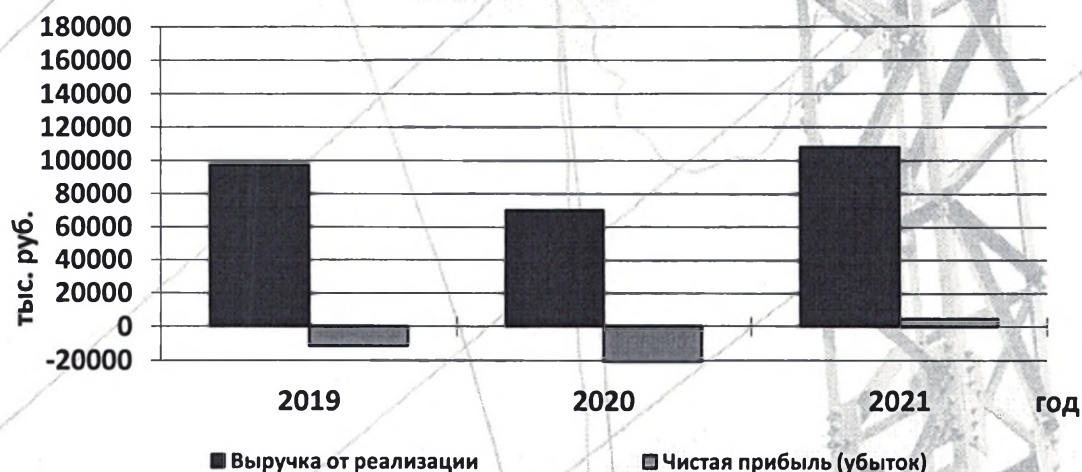
2021 г. представленные в таблице 1.

Таблица 1 – Технико-экономические показатели за 2019-2021гг.

Показатели	2019г.	2020г.	2021г.	Темп роста (падения), % 2021/2019	Темп роста (падения), % 2021/2020
Объем реализации услуг тыс. руб.	97 354	70 157	108 259	11,20	54,30
Себестоимость услуг (работ), тыс. руб.	111 603	99 652	79 862	(28,44)	(19,86)
Прибыль от продаж, тыс. руб.	(14 249)	(29 495)	6 392	20 641 тыс. рублей	35 887 тыс. рублей
Прочие доходы, тыс. руб.	4 121	4 773	4 007	(2,77)	(16,05)
Прочие расходы, тыс. руб.	3 440	1 633	3 929	14,22	140,60
Прибыль до уплаты процентов и налогов	(13 568)	(26 356)	6 470	20 038 тыс. рублей	32 826 тыс. рублей;
Чистая прибыль, тыс. руб.	(11 429)	(21 164)	4 681	16 110 тыс. рублей	25 845 тыс. рублей
Среднегодовая численность работников, чел.	78	48	41	(47,44)	(14,59)

По результатам анализа показателей, характеризующих размеры производства, можно сделать вывод о том, что за весь анализируемый период 2021 года организация получила чистую прибыль в размере 4 681 тыс. рублей. По сравнению с аналогичным периодом прошлого года прибыль увеличилась на 25 845 тыс. рублей.

Рис.1. Динамика выручки и чистой прибыли за 2019-2021 гг.



Для удобства анализа доходов разделим все доходы предприятия на две группы:

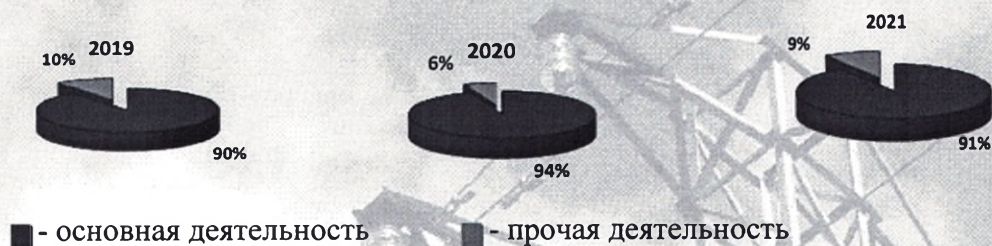
- доходы, полученные от осуществления основной деятельности (оказания услуг по капитальному ремонту, аварийно-восстановительным работам электросетевого

оборудования, строительномонтажным работам);

- доходы, полученные от выполнения прочей деятельности (проведение испытаний, погрузочно-разгрузочные работы, аренда транспорта и пр.)

Основную долю доходов Общества в 2021 году составляют доходы, полученные от осуществления основной деятельности (оказания услуг по капитальному ремонту, аварийно-восстановительным работам электросетевого оборудования, строительномонтажным работам), на которую приходится 91% доходов.

Рис. 2. Структура выручки от продаж за 2019-2021 гг.



На рисунке 2 видно, что доля доходов полученные от оказания услуг по осуществлению основной деятельности (оказания услуг по капитальному ремонту, аварийно-восстановительным работам электросетевого оборудования, строительномонтажным работам) в общей структуре доходов изменяется с 90% в 2019 году, 94% в 2020 году и до 91% в 2021 году. Это связано с изменением объемов строительномонтажных работ.

Структура доходов представлена в Таблице 2

Таблица 2 – Структура доходов предприятия

Показатели	2019г.	2020г.	2021г.	Темп роста (падения), % 2021/2019	Темп роста (падения), % 2021/2020
Объем реализации услуг по основной деятельности (оказания услуг по техническому обслуживанию, текущему и капитальному ремонту, аварийно-восстановительным работам электросетевого оборудования, строительномонтажных работ), тыс. руб.	87 330,85	66 202,21	98202,63	12,44	48,33
Объем реализации услуг по прочей деятельности (проведение испытаний, погрузочно-разгрузочные работы, аренда транспорта и пр.), тыс. руб.	10 023,64	3 954,40	10 055,92	0,32	154,29
<b>Объем реализации услуг (работ) всего, тыс. руб.</b>	<b>97 354,48</b>	<b>70 156,61</b>	<b>108 258,56</b>	<b>11,20</b>	<b>54,30</b>

Себестоимость работ (услуг) – важнейший показатель экономической эффективности

производства, отражающий все стороны производственной и финансово-хозяйственной деятельности и аккумулирующий результаты использования всех производственных ресурсов. В таблице 3 представлена информация об общей сумме затрат по предприятию в целом, а также по основным экономическим элементам

**Таблица 3 – Состав и структура затрат на производство**

Показатель	2019г.		2020г.		2021г.		Темп роста (падения), % 21/19	Темп роста (падения), % 21/20
	сумма, тыс. руб.	уд. вес, %	сумма, тыс. руб.	уд. вес, %	сумма, тыс. руб.	уд. вес, %		
Материальные затраты	18 790,17	16,8	27 187,70	27,28	39 649,76		95,05	34,80
Затраты на оплату труда	56 330,93	50,5	40 460,40	40,60	32 293,93		(42,67)	(20,18)
Отчисления на социальные нужды	14 477,88	13,0	11 935,86	11,98	9 743,39		(32,70)	(18,37)
Амортизация	2 496,11	2,2	2 321,78	2,33	1 206,27		(51,67)	(48,05)
Услуги сторонних организаций производственного характера	13 022,75	11,7	13 089,34	13,14	15 341,99		17,81	17,21
Прочие затраты	6 485,55	5,8	4 656,44	4,67	3 631,51		(44,01)	(22,01)
<b>Себестоимость</b>	<b>111 603,4</b>	<b>100</b>	<b>99 651,52</b>	<b>100</b>	<b>79 862</b>		<b>(28,44)</b>	<b>(19,86)</b>

Горизонтальный анализ данных таблицы 3 показывает, что общие затраты предприятия в 2021 году увеличились по отношению к 2020-2019 гг.

Вертикальный анализ показывает, что наибольшая часть затрат в 2021 году приходится на оплату материальных затрат. На втором месте по удельному весу в общей структуре затраты на оплату труда.

Наиболее важным показателем деятельности предприятия является финансовый результат, который характеризуется суммой полученной прибыли и уровнем рентабельности. Динамика финансовых результатов деятельности АО «ЮТЭК-Нягань» представлена в таблице 4.

**Таблица 4 – Анализ рентабельности**

Показатели рентабельности	2019г.	2020г.	2021г.	Изменение показателя 2021-2019	Изменение показателя 2021-2020
Рентабельность продаж (величина прибыли от продаж в каждом рубле выручки). Нормальное значение для данной отрасли 4%	-14,64	-42,04	5,90	20,54	47,94
Рентабельность продаж (величина прибыли от продаж до уплаты процентов и налогов в каждом рубле выручки)	-0,14	-0,42	0,06	0,20	0,48
Рентабельность продаж по чистой прибыли (величина чистой прибыли в каждом рубле выручки). Нормальное значение для данной отрасли не менее 1%	-0,12	-0,30	0,06	0,18	0,36
Прибыль от продаж на рубль, вложенный в производство и реализацию продукции	-12,77	-29,60	6,27	19,04	35,87

(работ, услуг)

Коэффициент покрытия процентов к уплате. Нормальное значение: 1,5% и более

Представленные в таблице 4 показатели рентабельности за последний год имеют положительные значения, как следствие полученной прибыли по производственной деятельности Акционерного Общества.

За период 2021 года организация получила прибыль в размере 5,90 руб. с каждого рубля выручки от реализации. За текущий год положительная динамика рентабельности продаж по сравнению с данным показателем за такой же период прошлого года (01.01–31.12.2020) (-42,04 коп.).

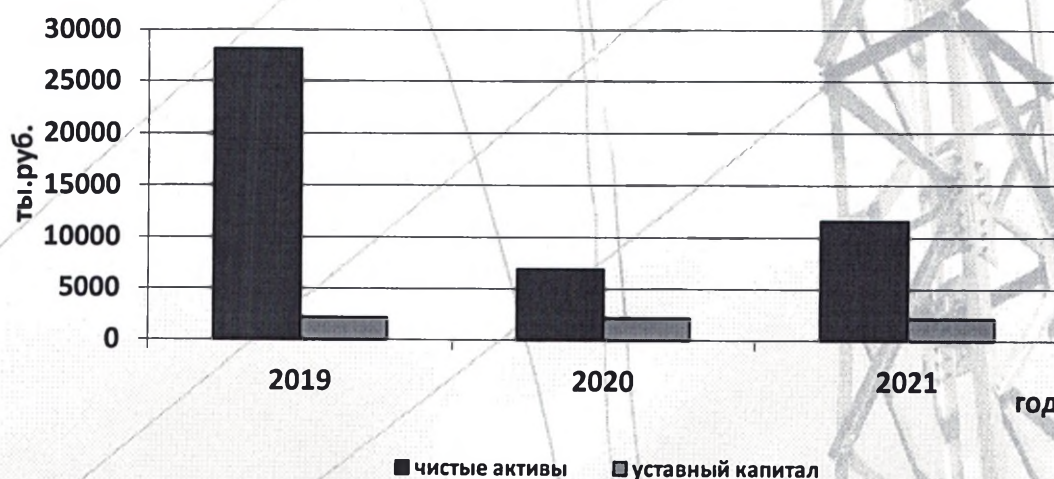
Показатель рентабельности, рассчитанный как отношение прибыли до уплаты процентов к уплате и налогообложения (ЕВИТ) к выручке организации, за период с 01.01.2021г. по 31.12.2021 г. составил 0,06%. Это значит, что каждый рубль увеличился на 0,48 коп. прибыли до налогообложения и процентов к уплате.

**Таблица 5 – Оценка стоимости чистых активов организации**

Показатель	Значения показателя						Изменение, %	
	тыс. руб.			в % к валюте баланса			2021 к 2019	2021 к 2020
	2019	2020	2021	2019	2020	2021		
Чистые активы	28 114	6 898	11 577	0,73	0,17	0,26	(58,82)	67,83
Уставный капитал	2 122	2 122	2 122	0,06	0,06	0,06	-	-
Превышение чистых активов над уставным капиталом	25 992	4 786	9 455	0,68	3,25	5,45	(63,62)	97,56

Чистые активы организации на 31 декабря 2021 г. в 5,45 раз превышают уставный капитал. Следует отметить увеличение чистых активов на 67,83% в течение всего 2021 года. Увеличение чистых активов за 2021 год говорит об устойчивом финансовом положении организации по данному признаку. На следующем графике наглядно представлена динамика чистых активов и уставного капитала организации.

**Рис.3. Динамика чистых активов и уставного капитала за 2019-2021 гг.**



Анализ финансово-экономического состояния выявил, что чистые активы превышают уставный капитал. За период анализируемого периода получена прибыль от продаж 4 797,42 тыс. руб., наблюдается положительная динамика по сравнению с аналогичным периодом 2020 года (-21 163,80 тыс. руб.).

#### V. Информация об объеме каждого из использованных акционерным обществом в отчетном году видов энергетических ресурсов в натуральном выражении и в денежном выражении.

Вид энергетического ресурса	Объём потребления в натуральном выражении	Единица измерения	Объём потребления, тыс. руб.
Электрическая энергия	120,90	Тыс. кВт.*ч.	1 181,66
Бензин автомобильный	15 527,33	л.	605,15
Топливо дизельное	49 074,52	л.	2 146,53
Газ горючий природный	162,75	Тыс. м <sup>3</sup>	29,17

Иные виды энергетических ресурсов, помимо указанных в таблице, в отчетном году не использовались.

#### VI. Перспективы развития акционерного общества.

Перспективный план развития общества в настоящее время не составлен в связи с реорганизацией и присоединением к АО «ЮТЭК-Конда»

Наименование показателя	Отчетный год	3 месяца 2022 г	Тыс. рублей
Объём продаж (выручка)	108 258,56		
Выручка на одного работника	2 640,45		
Прибыль (убыток)	4 680,52		

#### VII. Описание основных факторов риска, связанных с деятельностью акционерного общества

В процессе осуществления производственной деятельности АО «ЮТЭК-Нягань» сталкивается с различными рисками. Управление рисками – это процессы, связанные с идентификацией, анализом рисков и принятием решений, которые включают максимизацию положительных и минимизацию отрицательных последствий наступления рисков событий.

Задачей управления рисками является эффективная защита Общества от нежелательных обстоятельств, которые могут принести материальный ущерб. В своей деятельности Общество постоянно ведет контроль над выявлением возможных факторов риска с целью оперативного принятия организационных решений для своевременного их предотвращения.

К наиболее существенным рискам, оказывающим непосредственное влияние на деятельность Общества, относятся следующие:

**Эксплуатационные риски** – это риски, связанные со старением оборудования и износом основных фондов. Также к указанной группе рисков следует отнести производственные (несчастные случаи на производстве) и технические риски при эксплуатации оборудования в режиме тяжелых климатических условий (периоды низкой температуры окружающей среды) и непредвиденных аварийных ситуаций.

Действия АО «ЮТЭК - Нягань» по снижению влияния эксплуатационных рисков:

- реконструкция действующих и строительство новых сетевых объектов;

- техническое перевооружение основных фондов;
- разработка, внедрение и выполнение стандартов по управлению охраной труда;
- коммерческое страхование имущества, опасных производственных объектов, транспортных средств, гражданской ответственности, страхование персонала от несчастных случаев и болезней, а также медицинское страхование.

#### Финансовые риски:

1. Инфляционный риск. Инфляция может оказать отрицательное воздействие в случае превышения ее фактического темпа роста над плановым. В случае превышения темпов роста издержек над темпами роста выручки возможно снижение рентабельности основной деятельности общества.

2. Изменение цен на материально-технические ресурсы. Негативное влияние возможных изменений цен на материально-технические ресурсы, используемые АО «ЮТЭК-Нягань» в своей деятельности, планируется минимизировать за счет заключения долгосрочных договоров с поставщиками материально-технических ресурсов и оказываемых услуг для общества, что гарантирует стабильность поставок по договорным ценам, принятым в расчет при формировании расценок на услуги.

3. Риск задержки платежей и расчетов со стороны поставщиков и потребителей, оказываемых Обществом работ и услуг.

4. Ухудшение показателей финансовой устойчивости общества.

Неблагоприятное воздействие на деятельность Общества оказывает ограниченная способность или неспособность отдельных предприятий и организаций производить оплату за оказываемые услуги по техническому обслуживанию электрооборудования и электросетей и за другие выполненные работы и услуги. Данный риск минимизируется путем осуществления работ с предварительной оплатой, а также в результате периодического анализа дебиторской задолженности и взыскания просроченной задолженности с должников. Для улучшения ситуации Общество проводит работы по снижению потерь электроэнергии, снижает издержки производства.

#### Правовые риски:

Состояние действующего в настоящее время законодательства не создает существенных рисков для деятельности АО «ЮТЭК-Нягань». Анализ тенденций развития законодательства в области электроэнергетики, позволяет сделать вывод об отсутствии таких рисков и в будущем. Риски, связанные с несовершенством законодательства и подзаконных нормативных актов, преодолеваются таким построением деятельности Общества, которое основано на соблюдении и системном применении норм действующего законодательства, прогнозировании правовых рисков, постоянном повышении роли правовой службы в деятельности предприятия, а также путем защиты своих прав и законных интересов в судах, и формировании, таким образом, соответствующей правоприменительной судебной практики.

#### Экологические риски:

Производственная деятельность АО «ЮТЭК-Нягань» потенциально сопряжена с риском, связанным с опасностью нанесения ущерба окружающей среде или с ее загрязнением, а также со стоимостью работ по устранению такого ущерба. Общество постоянно контролирует свою деятельность с целью соблюдения природоохранных стандартов и выполнения корпоративной экологической политики.

### **VIII. Отчет о выплате объявленных (начисленных) дивидендов по акциям акционерного общества.**

По итогам 2020 года прибыль Обществом не получена.

В связи с возникновением у Общества убытков по итогам 2020 года прибыль не распределять, дивиденды за 2020 год не выплачивать (не объявлять).

**IX. Перечень совершенных акционерным обществом в отчетном году сделок, признаваемых в соответствии с ФЗ «Об акционерных обществах» крупными сделками, а также иных сделок, на совершение которых в соответствии с уставом общества распространяется порядок одобрения крупных сделок.**

Дата одобрения сделки	Орган общества, принявший решение об одобрении сделки	Голосование по вопросам повестки дня
04.06.2021г.	Внеочередное общее собрание акционеров	<p>1. О согласии на совершение сделки, на которую распространяется порядок одобрения крупных сделок в соответствии с п.13.5.3. устава Общества, а именно отчуждение имущества, составляющего основные средства Общества, независимо от суммы сделки: заключение договора купли-продажи имущества (оборудование АИИС КУЭ).</p> <p><b>По первому вопросу повестки дня принято решение:</b>  Дать согласие на совершение сделки, на которую распространяется порядок одобрения крупных сделок в соответствии с п.13.5.3. устава Общества, а именно: отчуждение имущества, составляющего основные средства Общества, независимо от суммы сделки, на следующих условиях:  1. Вид сделки: договор купли-продажи имущества  <b>Лица, являющиеся сторонами сделки:</b>  <b>Продавец</b> - АО «ЮТЭК-Нягань»;  <b>Покупатель</b> – любое физическое или юридическое лицо;  <b>Предмет договора:</b> Продавец передаёт Покупателю имущество, а Покупатель принимает и оплачивает указанное имущество на условиях, предусмотренных договором.  <b>Цена договора:</b> 940 780 (девятьсот сорок тысяч семьсот восемьдесят) рублей 00 копеек, в том числе НДС 20% - 156 796 (сто пятьдесят шесть тысяч семьсот девяносто шесть) рублей 67 коп.</p> <p>2. О согласии на совершение сделки, на которую распространяется порядок одобрения крупных сделок в соответствии с п.13.5.4. устава Общества, а именно отчуждение имущества, составляющего основные средства Общества, независимо от суммы сделки: заключение договора купли-продажи имущества (оборудование АИИС КУЭ).</p> <p><b>По второму вопросу повестки дня принято решение:</b>  Дать согласие на совершение сделки, на которую распространяется порядок одобрения крупных сделок в соответствии с п.13.5.4. устава Общества, а именно: отчуждение имущества, составляющего основные средства Общества, независимо от суммы сделки, на следующих условиях:  1. Вид сделки: договор купли-продажи имущества  <b>Лица, являющиеся сторонами сделки:</b>  <b>Продавец</b> - АО «ЮТЭК-Нягань»;  <b>Покупатель</b> – любое физическое или юридическое лицо;  <b>Предмет договора:</b> Продавец передаёт Покупателю имущество, а Покупатель принимает и оплачивает указанное имущество на условиях, предусмотренных договором.  <b>Цена договора:</b> 940 780 (девятьсот сорок тысяч семьсот восемьдесят) рублей 00 копеек, в том числе НДС 20% - 156 796 (сто пятьдесят шесть тысяч семьсот девяносто шесть) рублей 67 коп.</p>
29.06.2021 г.	Годовое общее собрание акционеров	<p>1. О согласии на совершение сделки, на которую распространяется порядок одобрения крупных сделок в соответствии с п. 13.5.4. устава Общества, а именно: отчуждение движимого имущества, независимо от суммы сделки: заключение договора поставки(товарно-</p>

		<p>материальные ценности).</p> <p><b>По первому вопросу повестки дня принято решение:</b>          Дать согласие на совершение сделки, на которую распространяется порядок одобрение крупных сделок в соответствии с п.13.5.4. устава Общества, а именно: отчуждение имущества, составляющего основные средства Общества, независимо от суммы сделки, на следующих условиях:          1. Вид сделки: договор купли-продажи имущества  <b>Лица, являющиеся сторонами сделки:</b>  <b>Продавец</b> - АО «ЮТЭК-Нягань»;  <b>Покупатель</b> – любое физическое или юридическое лицо;  <b>Предмет договора:</b> Продавец передаёт Покупателю имущество, а Покупатель принимает и оплачивает указанное имущество на условиях, предусмотренных договором.  <b>Цена договора:</b> 1 650 867 (один миллион шестьсот пятьдесят тысяч восемьсот шестьдесят семь) рублей 30 коп., в том числе НДС (20 %) 275 144 (двести семьдесят пять тысяч сто сорок четыре) руб. 55 коп.</p>
--	--	--

**Х. Перечень совершенных акционерным обществом в отчетном году сделок, признаваемых в соответствии с ФЗ «Об акционерных обществах» сделками, в совершении которых имеется заинтересованность.**

Указанные сделки в отчетном году не совершались.

**XI. Органы управления акционерного общества.**

Высшим органом управления АО «ЮТЭК-Нягань» является общее собрание акционеров.

Совет директоров АО «ЮТЭК-Нягань» не предусмотрен Уставом Общества.  
 Коллегиальный орган не предусмотрен уставом Общества.

С 07 ноября 2020 года по 06 ноября 2021 года функции единоличного исполнительного органа АО «ЮТЭК-Нягань» осуществлял:

Зюрин Геннадий Иванович;

Год рождения: 1962 г.;

Сведения об образовании: высшее;

Основное место работы: АО «ЮТЭК-Нягань»;

Наименование должности по основному месту работы: Директор;

Доля в уставном капитале общества, %: 0;

Доля принадлежащих лицу обыкновенных акций общества, %: 0.

В течении этого периода Директором не совершались сделки по приобретению или отчуждению акций общества.

С 17 ноября 2021 года функции временного единоличного исполнительного органа АО «ЮТЭК-Нягань» осуществляет:

Ахметханов Радик Рафикович;

Год рождения: 1975 г.;

Сведения об образовании: высшее;

Основное место работы: АО «ЮТЭК-Нягань»;

Наименование должности по основному месту работы: Врио директора;

Доля в уставном капитале общества, %: 0;

Доля принадлежащих лицу обыкновенных акций общества, %: 0.

В течении этого периода директором Зюриным Г.И., врио директора Ахметхановым Р.Р. не совершались сделки по приобретению или отчуждению акций общества.



## **ХII. Критерии определения и размер вознаграждения лица, осуществляющего функции единоличного исполнительного органа АО «ЮТЭК-Нягань» в 2021 году.**

За период работы в 2021 г. Общество установило систему оплаты труда директору, состоящая из: должностного оклада на который начисляются выплаты, обусловленные Федеральным Законом «О государственных гарантиях и компенсациях для лиц, работающих и проживающих в районах Крайнего Севера и приравненных к ним местностях» (далее - выплаты, обусловленные районным регулированием оплаты труда), и вознаграждения по результатам финансово-хозяйственной деятельности Общества. Дополнительных выплат, в том числе ежемесячная надбавка за выслугу лет, право на которую возникает через год работы на предприятиях электроэнергетического комплекса (в том числе при расчете суммируется стаж работы в дочерних и зависимых обществах АО «ЮЭК» и АО «ЮКС»); ежеквартальной и годовой премии в размере 100% от оклада в соответствии с Методикой определения выплат стимулирующего характера директорам дочерних и зависимых обществ АО «ЮЭК», утвержденной Приказом АО «ЮРЭСК» – управляющей организации АО «ЮЭК» № 81 от 21.03.2017.

Директору Общества один раз в календарном году при предоставлении ежегодного оплачиваемого отпуска выплачивается единовременная выплата в размере двух должностных окладов с учетом районного коэффициента и процентной надбавки.

## **ХIII. Сведения о соблюдении обществом рекомендаций Кодекса корпоративного поведения.**

Обществом официально не утвержден кодекс корпоративного поведения или иной аналогичный документ, однако АО «ЮТЭК-Нягань» стремится следовать принципам и рекомендациям, заложенным в Кодексе корпоративного поведения, рекомендованным к применению Письмом ЦБРФ от 10.04.2014 года № 06-52/2463 «О Кодексе корпоративного поведения».

Органы управления осуществляют свои функции, следуя принципам, рекомендованными в Кодексе корпоративного поведения, основным из которых является строгая защита прав акционеров и инвесторов.

Акционеры имеют право участвовать в управлении акционерным обществом путем принятия решений по наиболее важным вопросам деятельности общества на общем собрании акционеров.

Акционерам обеспечивается право на участие в распределении прибыли путем принятия ими решения о распределении прибыли на годовом общем собрании акционеров.

Акционерам предоставлено право на регулярное и своевременное получение информации о деятельности Общества.

Основная информация об Обществе оперативно размещается на странице Общества в сети Интернет по адресу: <http://utek-n.com/>.

## **ХIV. Ценные бумаги и уставной капитал**

**Уставной капитал Общества составляет: 2 121 502 (два миллиона сто двадцать одна тысяча пятьсот два) рубля**

**Количество акций: 2 121 502 штуки.**

**Количество обыкновенных именных акций: 2 121 502 штуки.**

**Номинальная стоимость одной акции: 1 рубль.**

**Акционеры:**

Акционерное общество «Югорская региональная электросетевая компания» доля в уставном капитале 51% обыкновенных именных акций, в количестве 1 081 966 штуки

Общество с ограниченной ответственностью «Иверь» доля в уставном капитале 25%

обыкновенных именных акций, в количестве 530 376 штук.  
Общество с ограниченной ответственностью «Корпорация СТС» доля в уставном капитале 24% обыкновенных именных акций, в количестве 509 160 штук.

Регистратором АО «ЮТЭК-Нягань» в соответствии с заключенным договором является АО «НРК - Р.О.С.Т.»

адрес: г. Москва, ул. Стромынка, д.18, корп. 5Б;  
контактные телефоны регистратора: (495) 780-73-63  
сведения о лицензии, выданной регистратору:  
лицензия: № 045-13976-00001 от 03.12.2002г.;  
выдана: ФКЦБ России;  
срок действия: бессрочная.

## XV. Справочная информация, реквизиты

Полное наименование: Акционерное общество «Югорская территориальная энергетическая компания – Нягань»

---

Сокращенное наименование: АО «ЮТЭК-Нягань»

---

Юридический адрес: 628181 Россия, Ханты-Мансийский АО-Югра, г.Нягань, пр. Нефтяников 7 стр.9

---

Почтовый адрес: 628181 Россия, Ханты-Мансийский АО-Югра, г.Нягань, пр. Нефтяников 7 стр.9

---

Врио директора: Ахметханов Радик Рафикович, телефон, факс: (34672) 6-10-00

---

ИНН: 8610015531, присвоен Межрайонной инспекцией Министерства Российской Федерации по налогам и сборам №3 по Ханты-Мансийскому автономному округу – Югре.

---

Банковские реквизиты: Р/сч. 40702810600160000002, филиал Западно-Сибирский ПАО Банка «ФК Открытие» к/сч.30101810465777100812, БИК:0471627812.

---

Электронный адрес: [secretar@utek-n.ru](mailto:secretar@utek-n.ru)

---

Адрес сайта: <http://utek-n.com>

---